



การไฟฟ้าส่วนภูมิภาค
PROVINCIAL ELECTRICITY AUTHORITY

วิญญูขอตัดไฟ

เลขที่ ก.๓.พทพ. ๒๕๖๗ /๒๕๖๗

วันที่ ๑๓ กันยายน ๒๕๖๗

ชื่อผู้รับ นายพัทธนันท์ พงษ์สุวรรณชด

ตำแหน่ง อ.ก.บ.น.(ก๓)

ชื่อผู้ส่ง นายศักดิ์สิทธิ์ พรวยศรี

ตำแหน่ง หน.ก.บ.ร.ษ.ผ.จ.ก.ภ.ฟ.ส.พ.นมทวน

ด้วยการไฟฟ้า พนมทวน จะขอตัดไฟเพื่อปฏิบัติงานในระบบจำหน่ายแรงสูง/สถานีไฟฟ้า ตามแผนผัง
สังเขปแนบ จำนวน ๓ แผ่น ดังนี้

ที่	พิดเดอร์	วัน/เดือน/ปี	ตั้งแต่เวลา	ถึงเวลา	ลักษณะงานที่ปฏิบัติ และบริเวณที่ปฏิบัติงาน	จาก	ถึง	ผู้ควบคุม งาน
๑	UTG05	๑๗ ก.ย.๖๗	๐๘.๓๐ น.	๑๗.๐๐ น.	ติดตั้งอุปกรณ์ ๒๒ เควี	SF6 แยกไฟสี	ดิสชั่วคราว ร้านเจริญ	นายอนุชา ชำนาญเรือ
๒	UTG05	๑๘ ก.ย.๖๗	๐๘.๓๐ น.	๑๗.๐๐ น.	ติดตั้งอุปกรณ์ ๒๒ เควี	ดิสชั่วคราว ห้องแถววัด สระลงเรือ	ดิสชั่วคราว บ้านกรอกตาโพธิ์	นายอนุชา ชำนาญเรือ
๓	UTG05	๑๙ ก.ย.๖๗	๐๘.๓๐ น.	๑๗.๐๐ น.	ติดตั้งอุปกรณ์ ๒๒ เควี	ดิสชั่วคราว บ้านกรอกตา โพธิ์	ดิสชั่วคราว แยกตลงเหนือ	นายอนุชา ชำนาญเรือ

พื้นที่ที่มีผู้ใช้ไฟได้รับผลกระทบ(ไฟดับ) ๑ ราย

ผู้ประสานงานการตัดไฟ ชื่อ นายอนุชา ชำนาญเรือ ตำแหน่ง หน.ก.บ. โทร ๐๘๔-๓๑๖๒๑๑๙

๑. มีสายเคเบิลใยแก้วนำแสง ๑.๑ มีโอกาสชำรุด ๑.๒ ไม่มีโอกาสชำรุด
๒. ไม่มีสายเคเบิลใยแก้วนำแสง
๓. พิกัดพื้นที่ไฟดับ ๓.๑ จุดเริ่มต้น lat: ๑๔.๓๓๕๙๘๖, long: ๙๙.๗๕๕๒๑๑๙
๓.๒ จุดสิ้นสุด lat: ๑๔.๔๐๘๖๖๙, long: ๙๙.๗๒๘๘๘๘๘

ลงชื่อ
(นายศักดิ์สิทธิ์ พรวยศรี)

ตำแหน่ง หน.ก.บ.ร.ษ.ผ.จ.ก.ภ.ฟ.ส.พ.นมทวน

๑๓ ก.ย. ๒๕๖๗

สำหรับแผนกควบคุมการจ่ายไฟ (ผคฟ.) กฟภ.๓

เรียน อ.ก.บ.น.(ก.๓)

ผคฟ. พิจารณาแล้วเห็นควร

อนุมัติให้ตัดไฟตามคำขอข้อ 1 พิดเดอร์ UTG05 จาก SF6 ช.ค. หน.ก.บ.น. ถึง ดิส ช.ค. ร้านเจริญ
ในวันที่ 17 ก.ย. 67 ตั้งแต่เวลา 08-30 น. ถึง 17.00 น. ตามใบสั่งทำสวิตซ์หมายเลขที่ 1351/67
 อนุมัติให้ตัดไฟตามคำขอข้อ พิดเดอร์ จาก ถึง
ในวันที่ ตั้งแต่เวลา น. ถึง น. ตามใบสั่งทำสวิตซ์หมายเลขที่
 อนุมัติให้ตัดไฟตามคำขอข้อ พิดเดอร์ จาก ถึง
ในวันที่ ตั้งแต่เวลา น. ถึง น. ตามใบสั่งทำสวิตซ์หมายเลขที่
พนักงานศูนย์ฯ นาย จันทน์ เทียมรัก ประสานงานการขอตัดไฟกับ นายอนุชา ชำนาญเรือ

13 ก.ย. 67

(นาย จีรวิธ ๒๖ ก.ย. ๖๗)
๑๓.๕ ๒๖ ก.ย. ๖๗

สำหรับผู้อนุมัติ

ที่ ก.๓ กปบ.(คฟ.)

เรียน ผจก. กฟวิ. ๒๑ก.

อก.วว.(ก.๓)

อนุมัติ และแจ้ง จป. เพื่อตรวจสอบความปลอดภัย,
พร้อมทั้งลงข้อมูลแจ้งแผนดับไฟลงใน www.pea.co.th

ขั้นตอนการสวิชชิง 2 แผ่น

แผนผังแนบ 1 แผ่น



ผจพ. (สถานี.....)

เพื่อทราบ และจัดพนักงานเข้าปฏิบัติงานร่วมกับศูนย์
นครปฐม ตั้งแต่วันที่.....น. เป็นต้นไป จนกว่างานจะแล้วเสร็จ

(นายเสอพงศ์ แก่นจันทร์)

รท.ปบ.(ก3) ปฏิบัติงานแทน อก.ปบ.(ก3)

ใบสั่งทำสวิตชิง

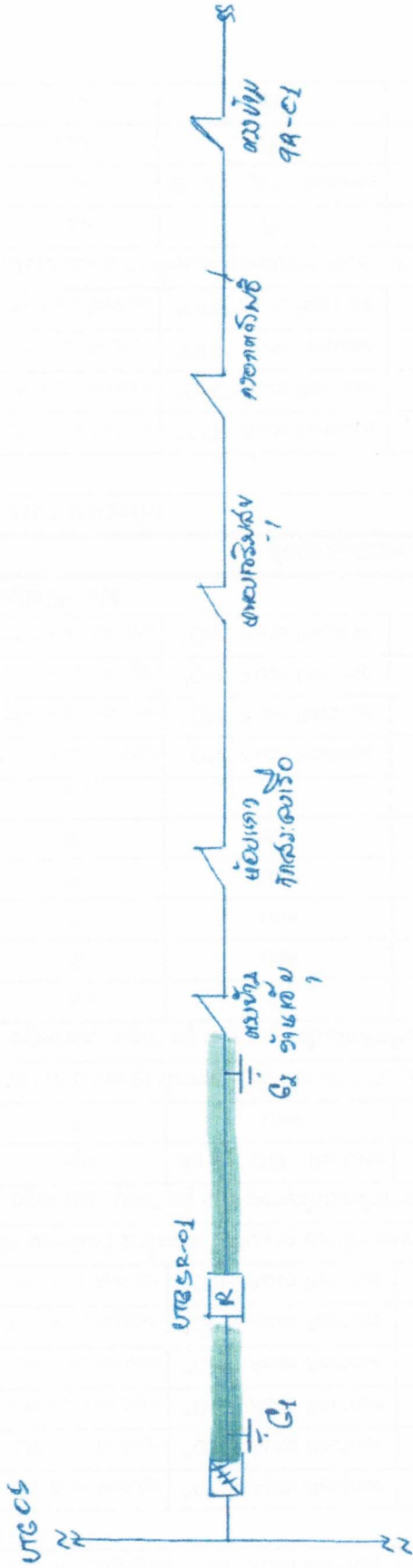
1. สถานที่ทำงาน	แยกไฟสี่-ร้านเจริญ					
2. กำหนดวันที่ทำงาน	17 ก.ย. 10	เวลา	08.30 น.	ถึง	17.00 น.	
3. ผู้ขอทำงาน	กฟส.พทน.	งานที่ทำ	ติดตั้งอุปกรณ์ 22 kV		ตามใบขอปฏิบัติงาน 1351/2567	
4. เตรียมการสวิตชิงโดย		นายจิรวัดน์ แก้วสมนึก	วันที่	14 กันยายน 2567		
5. ตรวจสอบสวิตชิงโดย			วันที่	14 กันยายน 2567		
6. อนุมัติสวิตชิงโดย			วันที่	14 กันยายน 2567		
7. สั่งทำสวิตชิงโดย	1. นายจรวัดน์, นายวัฒนา, นายพิชชา, นายวิรัช, นายอมร 2. นายนครินทร์, นางสาวพิชชา, นายณัฐกาญจน์, นายสุธี, นายสามารถ 3. นายศุภสวัสดิ์, นายอนุสรณ์, นายธนิธ, นายวรรณพงษ์, นายมนเฑาะ				(กะ1 00.00 น. - 08.00 น.) (กะ2 08.00 น. - 16.00 น.) (กะ3 16.00 น. - 24.00 น.)	

ที่	รหัสอุปกรณ์	สภาพอุปกรณ์ ปกติก่อน ดำเนินการ	ดำเนินการ	เวลา	ผู้ดำเนินการ	ผู้สั่งการ	หมายเหตุ
1	ตรวจสอบอุปกรณ์ป้องกันและอุปกรณ์ตัดตอนก่อนทำสวิตชิง						
2	UTG-TP1	"OLTC" Auto	"OLTC" Manual		UTG		TP1 -
3	UTG-TP2	"OLTC" Auto	"OLTC" Manual		UTG		TP2 -
4	UTG05VB-01	"ON" Auto Reclose	"OFF" Auto Reclose		UTG		
5	UTG05R-01	Normal	Nonreclosing, ALT		หจก.	SCADA	R สระลงเร็ว
6	UTG09R-01	Normal	Nonreclosing, ALT		หจก.	SCADA	R บ้านตลุงเหนือ
7	- ย้ายโหลด UTG05 บางส่วนไปรับไฟจาก UTG09						
8	UTGBVB-01	ปลด	สับ		UTG		CB ขนานบัส
9	UTG05S-13	ปลด	สับ		หจก.		DIS จงเรื่องวัสดุก่อสร้างบ้านตลุงเหนือ
10	UTG05R-01	สับ	ปลด		หจก.		R สระลงเร็ว
11	UTGBVB-01	สับ	ปลด		UTG		CB ขนานบัส
12	- เมื่อพร้อมดับไฟปฏิบัติงาน เวลา 08.30 น.						
13	SF6 ชค. UTG05	สับ	ปลด, ล็อคคาน		หจก.		SF6 แฉกไฟสี่
14	DIS ชค. UTG05	สับ	ปลด(ใช้โหลดบัสเตอร์)		หจก.		DIS ร้านเจริญ
15	แจ้งสถานะพื้นที่ไฟดับให้ผู้ควบคุมงานรับทราบ						
16	แจ้งผู้ควบคุมงาน Test ไฟ Short Ground จุด G1						
17	แจ้งผู้ควบคุมงาน Test ไฟ Short Ground จุด G2						
18	แจ้งผู้ควบคุมงานลงรายละเอียด และความปลอดภัยในการปฏิบัติงานใน We Safe						
19	UTG-TP1	"OLTC" Manual	"OLTC" Auto		UTG		TP1 -
20	UTG-TP2	"OLTC" Manual	"OLTC" Auto		UTG		TP2 -
21	UTG05VB-01	"OFF" Auto Reclose	"ON" Auto Reclose		UTG		
22	UTG09R-01	Nonreclosing, ALT	Normal		หจก.	SCADA	R บ้านตลุงเหนือ
23	เมื่อผู้ควบคุมงานแจ้งลงรายละเอียด และความปลอดภัยในการปฏิบัติงานใน We Safe เสร็จเรียบร้อย						
24	แจ้งผู้ควบคุมงานให้ชุดทำงานปฏิบัติงานได้						
สิ้นสุด Switching ช่วงเช้า							
25	เมื่อผู้ควบคุมงานแจ้งชุดทำงานปฏิบัติงานแล้วเสร็จ						
26	แจ้งผู้ควบคุมงาน ปลด Short Ground จุด G1						
27	แจ้งผู้ควบคุมงาน ปลด Short Ground จุด G2						

ที่	รหัสอุปกรณ์	สภาพอุปกรณ์ ปกติก่อน ดำเนินการ	ดำเนินการ	เวลา	ผู้ดำเนินการ	ผู้สั่งการ	หมายเหตุ	
28	UTG-TP1	"OLTC" Auto	"OLTC" Manual		UTG		TP1	-
29	UTG-TP2	"OLTC" Auto	"OLTC" Manual		UTG		TP2	-
30	UTG05VB-01	"ON" Auto Reclose	"OFF" Auto Reclose		UTG			
31	UTG05R-01	Normal	Nonreclosing, ALT		หจก.	SCADA	R	สละลงเรือ
32	UTG09R-01	Normal	Nonreclosing, ALT		หจก.	SCADA	R	บ้านตลุงเหนือ
33	- เมื่อพร้อมจ่ายไฟ							
34	SF6 ชค. UTG05	ปลด, ล็อคคาน	ล๊ับ		หจก.		SF6	แผงไฟสี่
35	DIS ชค. UTG05	ปลด	ล๊ับ		หจก.		DIS	ร้านเจ็ญ
36	- ย้ายโหลด UTG05 บางส่วนกลับจาก UTG09							
37	UTGBVB-01	ปลด	ล๊ับ		UTG		CB	ขนานบัส
38	UTG05R-01	ปลด	ล๊ับ คง Nonreclosing		หจก.		R	สละลงเรือ
39	UTG05S-13	ล๊ับ	ปลด(ใช้โหลดบัสเตอร์)		หจก.		DIS	จงเรื่องวัสดุก่อสร้างบ้านตลุงเหนือ
40	UTGBVB-01	ล๊ับ	ปลด		UTG		CB	ขนานบัส
41	UTG-TP1	"OLTC" Manual	"OLTC" Auto		UTG		TP1	-
42	UTG-TP2	"OLTC" Manual	"OLTC" Auto		UTG		TP2	-
43	UTG05VB-01	"OFF" Auto Reclose	"ON" Auto Reclose		UTG			
44	UTG05R-01	Nonreclosing, ALT	Normal		หจก.	SCADA	R	สละลงเรือ
45	UTG09R-01	Nonreclosing, ALT	Normal		หจก.	SCADA	R	บ้านตลุงเหนือ
	สิ้นสุด Switching ทั้งหมด							

16.000.000.000.000

စက် 17 - ၈.၅.၆၇



ပိတ်ထားရန်